



Bezirks-Feuerwehrleistungsbewerb Bezirk Rohrbach 3. Juli in Helfenberg

Bezirks-
Feuerwehrkommandant
OBR Josef Bröderbauer

Feuerwehrkommandant
HBI Lukas Haudum



Für Jugendgruppen: Freier Eintritt ins Freibad Helfenberg!




FLA Bronze | 2. Klasse

Bezirksfeuerwehr Leistungsbewerb Bez Rohrbach **03.07.2022**

R	SNr	Gruppe (Bezirk)	SP	LAZ	LAF	SLZ	SLF	Σ	E
1.	53	St. Martin im Mühlkreis 2 (RO)	500	35.53		56.34		408.13	J
2.	62	Niederkappel 2 (RO)	500	44.56		56.54		398.90	J
3.	56	Rannriedl 1 (RO)	500	39.05		58.58	5	397.37	J
4.	47	St. Martin im Mühlkreis 4 (RO)	500	37.17	10	56.76		396.07	J
5.	13	Altenschlag 1 (RO)	500	47.29		57.34		395.37	J
6.	31	St. Stefan am Walde 1 (RO)	500	52.09		58.32		389.59	J
7.	43	Altenschlag 2 (RO)	500	47.95		62.73		389.32	J
8.	74	Altenfelden 1 (RO)	500	48.63	5	58.52		387.85	J
9.	9	Kasten 1 (RO)	500	55.02		58.31		386.67	J
10.	17	Götzendorf 1 (RO)	500	52.64		63.18		384.18	J
11.	73	Mistlberg / RO 1 (RO)	500	39.78	20	57.35		382.87	J
12.	25	Aigen im Mühlkreis 2 (RO)	500	45.58	15	57.96		381.46	J
13.	29	Oepping 4 (RO)	500	46.86		71.75		381.39	J
14.	42	Putzleinsdorf 2 (RO)	500	45.45	15	59.53		380.02	J
15.	58	Rannriedl 2 (RO)	500	52.58	10	60.45		376.97	J
16.	40	Putzleinsdorf 3 (RO)	500	54.00	10	57.03	5	373.97	J
17.	72	Kleinzell im Mühlkreis 1 (RO)	500	54.01	15	58.63		372.36	J
18.	65	Kleinzell im Mühlkreis 2 (RO)	500	55.45	15	61.01		368.54	J
19.	27	Karlsbach 1 (RO)	500	49.38	25	58.38		367.24	J
20.	32	Afiesl 1 (RO)	500	67.08	5	62.06		365.86	J
21.	19	Kollerschlag 1 (RO)	500	61.86	10	62.55		365.59	J
22.	23	Hörleinsöd 1 (RO)	500	60.40	10	66.74		362.86	J
23.	10	Neufelden 1 (RO)	500	58.40	20	59.30		362.30	J
24.	1	Helfenberg 1 (RO)	500	51.86	25	61.43		361.71	J
25.	92	Ödenkirchen 1 (RO)	500	61.48	15	63.31		360.21	J
26.	33	Sprinzenstein 2 (RO)	500	69.76	10	60.03		360.21	J
27.	48	Perwofing 2 (RO)	500	72.47	10	61.41		356.12	J
28.	51	Sprinzenstein 1 (RO)	500	48.95	40	63.36		347.69	J
29.	11	Klaffer 1 (RO)	500	59.32	35	61.63		344.05	J
30.	94	Ulrichsberg 1 (RO)	500	56.81	40	60.39		342.80	J
31.	28	Oepping 1 (RO)	500	60.29	45	60.43		334.28	J
32.	54	Lembach im Mühlkreis 1 (RO)	500	54.86	50	61.96		333.18	J
33.	8	St. Peter am Wimberg 2 (RO)	500	62.56	45	63.48		328.96	J

Abkürzungen: SP: Startpunkte | LAZ: Zeit des Löschanriffes | LAF: Fehler Löschanriff | SLZ: Zeit des Staffellaufes | SLF: Fehler Staffellauf | Σ: Gesamtpunkte



FLA Bronze | 2. Klasse

Gäste

Bezirksfeuerwehr Leistungsbewerb Bez Rohrbach 03.07.2022

R	SNr	Gruppe (Bezirk)	SP	LAZ	LAF	SLZ	SLF	Σ	E
1.	89	Philippsreut DE 1	500	43.61	15	60.09		381.30	J
2.	24	St. Magdalena 1 (L)	500	100.65	15	72.66		311.69	J

Abkürzungen: SP: Startpunkte | LAZ: Zeit des Löschangriffes | LAF: Fehler Löschangriff | SLZ: Zeit des Staffellaufes | SLF: Fehler Staffellauf | Σ : Gesamtpunkte




FLA Bronze | 1. Klasse

Bezirksfeuerwehr Leistungsbewerb Bez Rohrbach **03.07.2022**

R	SNr	Gruppe (Bezirk)	SP	LAZ	LAF	SLZ	SLF	Σ	E
1.	46	St. Martin im Mühlkreis 3 (RO)	500	37.95		55.20		406.85	J
2.	78	Niederkappel 1 (RO)	500	38.13		55.26		406.61	J
3.	97	Nebelberg 1 (RO)	500	44.19		59.86		395.95	J
4.	41	St. Veit im Mühlkreis 2 (RO)	500	48.54		60.03		391.43	J
5.	37	Steinbruch 1 (RO)	500	43.83	10	55.43		390.74	J
6.	66	St. Peter am Wimberg 1 (RO)	500	47.23	10	57.37		385.40	J
7.	67	Niederwaldkirchen 2 (RO)	500	56.11		59.84		384.05	J
8.	49	Oedt 1 (RO)	500	44.45	10	62.13		383.42	J
9.	60	Kirchbach 1 (RO)	500	45.42	15	58.38		381.20	J
10.	3	Hühnergeschrei 1 (RO)	500	57.82	5	59.76		377.42	J
11.	57	Oberkappel 1 (RO)	500	48.38	20	59.40		372.22	J
12.	36	Perwofing 1 (RO)	500	54.38	25	59.01		361.61	J
13.	15	Arnreit 1 (RO)	500	74.29	5	59.29		361.42	J
14.	79	St. Oswald bei Haslach 1 (RO)	500	47.06	40	58.67		354.27	J
15.	22	Auberg 1 (RO)	500	67.88	30	58.75		343.37	J

Abkürzungen: SP: Startpunkte | LAZ: Zeit des Löschanriffes | LAF: Fehler Löschanriff | SLZ: Zeit des Staffellaufes | SLF: Fehler Staffellauf | Σ: Gesamtpunkte




FLA Bronze | Bezirksliga

Bezirksfeuerwehr Leistungsbewerb Bez Rohrbach **03.07.2022**

R	SNr	Gruppe (Bezirk)	SP	LAZ	LAF	SLZ	SLF	Σ	E
1.	81	Hinterschiff 1 (RO)	500	29.98		50.79		419.23	J
2.	83	St. Martin im Mühlkreis 1 (RO)	500	33.62	5	49.71	5	406.67	J
3.	82	Julbach 1 (RO)	500	34.75		61.50		403.75	J
4.	76	Peilstein im Mühlkreis 1 (RO)	500	39.10		57.96		402.94	J
5.	99	Kirchberg ob der Donau 1 (RO)	500	41.65	10	57.41		390.94	J
6.	93	Plöcking 1 (RO)	500	47.41	5	57.30		390.29	J
7.	2	St. Johann am Wimberg 1 (RO)	500	49.95	5	58.01		387.04	J
8.	69	Niederwaldkirchen 1 (RO)	500	44.16	15	56.18	5	379.66	J
9.	80	St. Veit im Mühlkreis 1 (RO)	500	30.84	45	51.76		372.40	J

Abkürzungen: SP: Startpunkte | LAZ: Zeit des Löschangriffes | LAF: Fehler Löschangriff | SLZ: Zeit des Staffellaufes | SLF: Fehler Staffellauf | Σ : Gesamtpunkte




FLA Silber | 2. Klasse

Bezirksfeuerwehr Leistungsbewerb Bez Rohrbach **03.07.2022**

R	SNr	Gruppe (Bezirk)	SP	LAZ	LAF	SLZ	SLF	Σ	E
1.	59	Rannriedl 1 (RO)	500	41.07	5	59.91	5	389.02	J
2.	50	St. Martin im Mühlkreis 4 (RO)	500	62.43		58.73		378.84	J
3.	71	Kleinzell im Mühlkreis 2 (RO)	500	65.40		61.06		373.54	J
4.	75	Kleinzell im Mühlkreis 1 (RO)	500	63.03	5	58.51		373.46	J
5.	68	Niederkappel 2 (RO)	500	54.68	15	57.04		373.28	J
6.	45	Sprinzenstein 2 (RO)	500	64.00	10	59.50		366.50	J
7.	26	Hörleinsödt 1 (RO)	500	69.48		69.52		361.00	J
8.	16	Altenschlag 1 (RO)	500	58.01	25	58.44		358.55	J
9.	35	Afiesl 1 (RO)	500	66.34	15	65.83		352.83	J
10.	30	Karlsbach 1 (RO)	500	65.75	30	58.55		345.70	J
11.	77	Altenfelden 1 (RO)	500	67.08	30	58.73		344.19	J
12.	20	Götzendorf 1 (RO)	500	73.44	20	63.77		342.79	J
13.	34	St. Stefan am Walde 1 (RO)	500	69.09	50	58.08		322.83	J
14.	14	Klaffer 1 (RO)	500	70.77	45	62.65		321.58	J

Abkürzungen: SP: Startpunkte | LAZ: Zeit des Löschangriffes | LAF: Fehler Löschangriff | SLZ: Zeit des Staffellaufes | SLF: Fehler Staffellauf | Σ: Gesamtpunkte




FLA Silber | 1. Klasse

Bezirksfeuerwehr Leistungsbewerb Bez Rohrbach **03.07.2022**

R	SNr	Gruppe (Bezirk)	SP	LAZ	LAF	SLZ	SLF	Σ	E
1.	63	Kirchbach 1 (RO)	500	42.81		58.71		398.48	J
2.	38	Steinbruch 1 (RO)	500	45.86		55.98		398.16	J
3.	5	Hühnergeschrei 1 (RO)	500	47.94		60.26		391.80	J
4.	52	Oedt 1 (RO)	500	49.40		62.66		387.94	J
5.	64	St. Peter am Wimberg 1 (RO)	500	52.88	10	58.18		378.94	J
6.	55	St. Martin im Mühlkreis 3 (RO)	500	53.63	10	59.00		377.37	J
7.	84	Niederkappel 1 (RO)	500	48.98	20	55.38		375.64	J
8.	85	St. Oswald bei Haslach 1 (RO)	500	38.34	35	59.29		367.37	J
9.	18	Arnreit 1 (RO)	500	64.44	10	59.67		365.89	J
10.	39	Perwolfing 1 (RO)	500	61.06	20	59.94		359.00	J
11.	100	Nebelberg 1 (RO)	500	52.37	30	61.95	5	350.68	J
12.	61	Oberkappel 1 (RO)	500	54.40	40	60.51		345.09	J
13.	44	St. Veit im Mühlkreis 2 (RO)	500	85.71	35	59.65		319.64	J
	21	Auberg 1 (RO)	500	98.28	35	59.69		307.03	G

Abkürzungen: SP: Startpunkte | LAZ: Zeit des Löschangriffes | LAF: Fehler Löschangriff | SLZ: Zeit des Staffellaufes | SLF: Fehler Staffellauf | Σ: Gesamtpunkte



FLA Silber | Bezirksliga

Bezirksfeuerwehr Leistungsbewerb Bez Rohrbach **03.07.2022**

R	SNr	Gruppe (Bezirk)	SP	LAZ	LAF	SLZ	SLF	Σ	E
1.	87	Hinterschiff 1 (RO)	500	34.27	10	50.95		404.78	J
2.	88	St. Martin im Mühlkreis 1 (RO)	500	34.39	10	50.15	5	400.46	J
3.	96	Kirchberg ob der Donau 1 (RO)	500	49.79		57.86		392.35	J
4.	86	St. Veit im Mühlkreis 1 (RO)	500	39.84	30	51.78		378.38	J
5.	70	Niederwaldkirchen 1 (RO)	500	53.94	20	56.46		369.60	J
6.	4	St. Johann am Wimberg 1 (RO)	500	63.16	25	58.21		353.63	J
7.	90	Plöcking 1 (RO)	500	53.49	40	58.04		348.47	J

Abkürzungen: SP: Startpunkte | LAZ: Zeit des Löschanriffes | LAF: Fehler Löschanriff | SLZ: Zeit des Staffellaufes | SLF: Fehler Staffellauf | Σ : Gesamtpunkte